


Rasenpflege leicht gemacht

Egal ob als Liegewiese, als Spielplatz oder als blühendes Grün. Der Rasen ist in jedem Garten anzutreffen. Die Pflege des Rasens ist jedoch oft schwieriger als man denkt. Die Rasengräser wachsen nicht dicht genug, der Rasen ist nicht grün genug oder man kämpft mit breitblättrigen Unkräutern. Mit den folgenden Pflegetipps zeigen wir ihnen, wie sie mit kleinem Aufwand zu einem dauerhaften und gesunden Rasen kommen.

Tipps zur Pflege

Wässern




Wasser ist notwendig für das Wachstum des Rasens. Bei ausreichender Feuchtigkeit im Boden werden Nährstoffe gelöst und für die Rasengräser verfügbar. Bei guter Bewässerung wird ausserdem die Durchwurzelbarkeit des Bodens verbessert was den Rasen standfester macht. Bewässern sie ihren Rasen bei warmen Temperaturen ein- bis zweimal wöchentlich mit ca. 20lt/m². Die Bewässerung sollte bestenfalls am frühen Morgen oder am späten Abend erfolgen.

Düngen



Viele Rasenflächen leiden unter Nährstoffmangel, was sich durch eine nachlassende Grünfärbung und ein geringes Wachstum zeigt. Damit alle benötigten Nährstoffe in richtiger Form und Menge zur Verfügung stehen, werden beanspruchte Rasenflächen drei mal pro Jahr mit Langzeitdünger gedüngt. Dadurch verbessert sich das Wachstum, die Belastbarkeit und die Regenerationskraft des Rasens. Bei jeder Düngergabe wird 25 - 35g Düngermenge pro m² ausgebracht (je nach Angabe Hersteller).

Mähen



Regelmässiges Rasenmähen fördert die Dichte der Grasnarbe. Somit bilden die Gräser neue Blätter, Austriebe und Ausläufer. Ausserdem werden die nicht schnittverträglichen Unkräuter minimiert.

Je nach Anforderung sollte der Rasen alle 7 - 10 Tage geschnitten werden. Die Schnitthöhe sollte in sonnigen Bereichen zwischen 3.5cm und 4.5cm liegen. Im Schatten nicht unter 6cm. Als Grundregel ist zu beachten, dass maximal die Hälfte des Aufwuchses zurückgeschnitten werden soll.

Vertikutieren

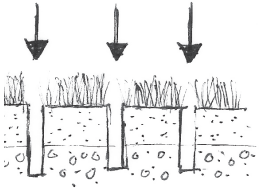


Wird zu viel Schnittgut auf der Rasenfläche liegen gelassen, bildet sich ein Rasenfilz da die Mikroorganismen nicht mehr alles Material abbauen können. Dadurch wird der Luftaustausch sowie die Wasserzufuhr in den Boden reduziert und die Rasengräser bilden nur noch flache Wurzeln aus. Folgen von starkem Rasenfilz sind geschwächter Wuchs, lückige Rasenflächen, abnehmende Scherfestigkeit und eine erhöhte Krankheitsanfälligkeit.

Beim Vertikutieren wird der Rasenfilz mit senkrecht schneidenden Messern herausgeschnitten. Vor dem Vertikutieren sollte der Rasen kurz geschnitten werden. Mit dem Vertikutiergerät wird die Fläche dann einmal in Längs- und einmal in Querrichtung bearbeitet. Anschliessend wird der herausgetrennte Filz entfernt, die ganze Rasenfläche gedüngt und Kahlstellen nachgesät. Ein Hausgarten sollte einmal jährlich vertikutiert werden. Ein geeigneter Zeitpunkt ist im Frühjahr (März/April).



Aerifizieren



Bei sehr starker Filzschicht oder verdichteter Bodenoberfläche sollte der Rasen zusätzlich zum Vertikutieren belüftet werden. Dazu werden Hohlzinken von 5 - 15cm in den Boden gestossen. Die verdichteten Schichten werden durchstoßen, damit Luft, Wasser und Nährstoffe wieder tief in den Boden eindringen können. Das Aerifizieren wird in Kombination mit dem Vertikutieren ausgeführt und ist bei normalem Hausrasen alle ein bis zwei Jahre notwendig. Nach dem Arbeitsdurchgang mit der Maschine werden die Erdzapfen entfernt und die entstandenen Löcher mit Quarzsand verfüllt. Durch eine anschließende Düngergabe wird sich der Rasen in kurzer Zeit wieder erholen.

Pflegekalender Rasen

Jan.	Feb.	Mär.	Apr.	Mai	Jun.	Jul.	Aug.	Sept.	Okt.	Nov.	Dez
			Wässern 20lt. pro m ² bei Bedarf								
			Düngen		Düngen		Düngen				
			Mähen alle 7 - 10 Tage / Schnitthöhe 3.5 - 4.5 cm								
			Vertikut./Arifiz.					Vertikut./Arifiz.			

Beratung

Mit diesen Pflegetipps wächst in ihrem Garten ein kräftiger, gesunder und sattgrüner Rasen. Unkräuter und Krankheiten haben kaum eine Chance heranzuwachsen.

Sollte ihr Rasen dennoch nicht ihren Ansprüchen entsprechen, kontaktieren sie uns bitte. Wir erläutern ihnen gerne weitere Massnahmen zur Rasenpflege wie zum Beispiel Spritzungen gegen Unkräuter.

Natürlich führen wir die aufgezählten Pflegearbeiten gerne in ihrem Garten durch.

Ihr Team der Müller Gartengestaltungs GmbH

